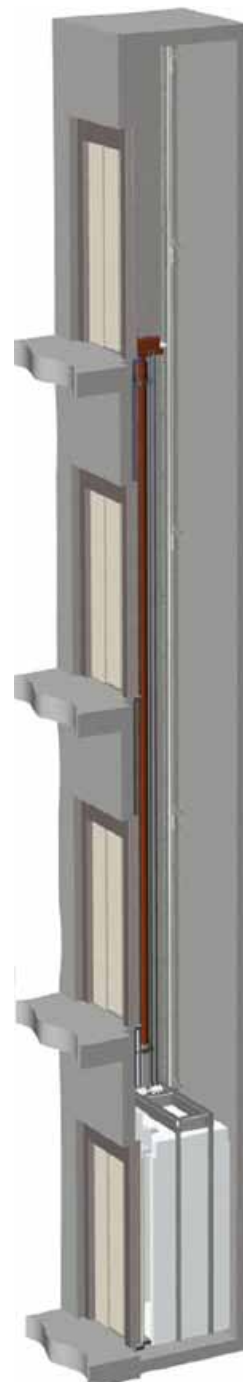


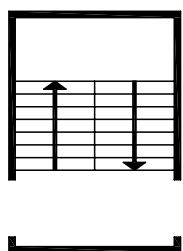
Pomocí systému BIG SPACE jsme vyvinuli výtah, který využívá každý milimetr šachty. Ideální pro staré výtahy, které se musí modernizovat, nebo když musí být výtah přizpůsoben pro vjezd invalidního vozíku.

PŘESVĚDČIVÉ ARGUMENTY PRO BIG SPACE™

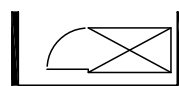
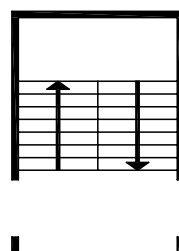
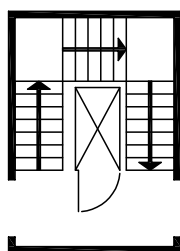
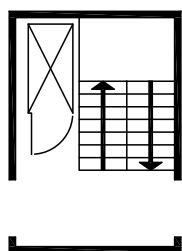
- Nahrazuje stávající výtah v budově
- Nový výtah ve staré budově
- Nové budovy
- Nižší výška a hloubka podle EN 81-21
- Flexibilní umístění pohonu
- Hydraulický pohon – jednoduchá montáž a nižší provozní náklady
- Otevřený systém prodeje dostupný všem montážním a servisním firmám
- Splňuje normy a směrnice:
 - Směrnice o výtazích 95/16/ES
 - Dálkové nouzové volání EN81-28
 - Bezbariérový přístup EN81-76
 - Dodatek A3 proti nekontrolovanému pohybu kabiny



PŘEDTÍM

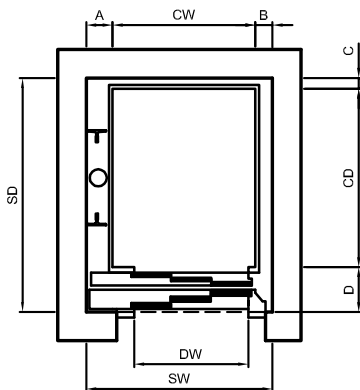


POTOM

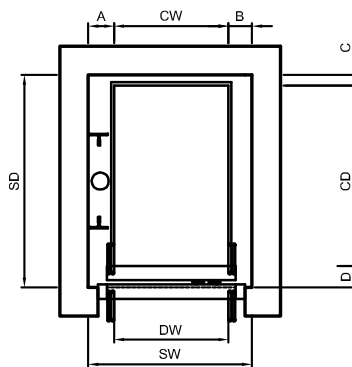


VOLITELNĚ

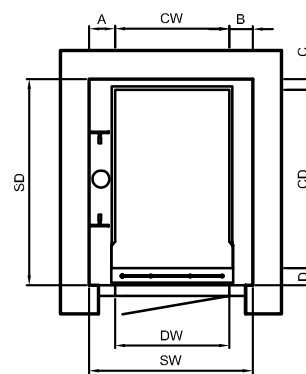
Třílísté teleskopické dveře 1 vstup



Lineární dveře



Busové dveře+otočné dveře 1 vstup



ZÁKLADNÍ TECHNICKÉ ÚDAJE:

Max. šířka klece:	šířka šachty minus 255 mm	Počet vstupů:	1 nebo 2 (průchozí)
Max. hloubka klece:	délka šachty, viz tabulka	Nosnost:	max.630 kg
Prohlubeň:	min.150 mm (od podlahy v nejnižší zastávce až po podlahu šachty na vnitřní straně)	Dopr.zdvih při max. zátěži::	15/17 m
Hlava:	min. 2500 mm (od podlahy v nejvyšší zastávce až po podlahu na vnitřní straně)	Max.plocha	1,61 m ²
Stand.šířka dveří:	700, 800, 900 mm (jiná šířka na požádání)	Max. zatížení:	1230/1360 kg
Typ dveří:	busové, otočné, teleskopické, lineární		

	DV=ŠD	Max.CV=ŠK	Min.SW=ŠŠ**	A	B	Min. SD=HŠ	
						1E	2E
Třílísté teleskopické dveře (rám 60 mm)	700	830	1080	190	65	ŠK+270	ŠK+345
	800	960	1210				
	900	1095	1345				
Lineární dveře	700	700	1015	190	65	ŠK+225	ŠK+300
	800	800	1115				
	900	900	1215				
Busové + otočné dveře	700	700	990	190	65	ŠK+195	ŠK+240
	800	800	1090				
	900	900	1190				

**S pístem 90bis (s pístem100SL + 45 mm)

Na našich stránkách www.hlc-gmv.cz najdete celou naši nabídku na osobní výtahy, nákladní výtahy, autovýtahy a příslušenství.

GMV Martini CZ, s.r.o.
 Kabátňikova 575/9,
 CZ – 602 00 Brno
 Tel. +420 541 240 400
info@hlc-gmv.cz

GMV SWEDEN AB
 Forsdalavägen 1,Box19,
 SE-342 32 Alvesta
 Tel: +46-(0)472 456 000
info@gmv.se

GMV
 LIFT SYSTEMS
 SWEDEN